

# Årsbokslut

---

## *Torns Ryttarförening*

845000-7508

Styrelsen för Torns Ryttarförening får härmed lämna sin redogörelse för föreningens utveckling under räkenskapsåret 2023-01-01 - 2023-12-31.

Om inte annat särskilt anges, redovisas alla belopp i hela kronor (sek).

INNEHÅLLSFÖRTECKNING	SIDA
- Resultaträkning	2
- Balansräkning	3 - 4
- Noter	5
- Underskrifter	5

## RESULTATRÄKNING

1

	2023-01-01 2023-12-31	2022-01-01 2022-12-31
<b>Rörelseintäkter, lagerförändringar m.m.</b>		
Medlemsavgifter	142 726	139 600
Bidrag	2 015 806	1 812 833
Nettoomsättning	3 380 360	3 033 268
Övriga rörelseintäkter	275 309	60 879
<b>Summa rörelseintäkter, lagerförändringar m.m.</b>	<b>5 814 201</b>	<b>5 046 580</b>
<b>Rörelsekostnader</b>		
Råvaror och förnödenheter	-961 180	-804 971
Handelsvaror	-223 928	-174 230
Övriga externa kostnader	-1 160 401	-1 352 707
Personalkostnader	-2 859 182	-2 135 636
Av- och nedskrivningar av materiella och immateriella anläggningstillgångar	-303 276	-307 232
Övriga rörelsekostnader	-23 334	-
<b>Summa rörelsekostnader</b>	<b>-5 531 301</b>	<b>-4 774 776</b>
<b>Rörelseresultat</b>	<b>282 900</b>	<b>271 804</b>
<b>Finansiella poster</b>		
Övriga ränteintäkter och liknande resultatposter	48 094	6 424
Räntekostnader och liknande resultatposter	-20 004	-21 163
<b>Summa finansiella poster</b>	<b>28 090</b>	<b>-14 739</b>
<b>Resultat efter finansiella poster</b>	<b>310 990</b>	<b>257 065</b>
<b>Resultat före skatt</b>	<b>310 990</b>	<b>257 065</b>
<b>Årets resultat</b>	<b>310 990</b>	<b>257 065</b>

MJ

# BALANSRÄKNING

1

	2023-12-31	2022-12-31
<b>TILLGÅNGAR</b>		
<b>Anläggningstillgångar</b>		
<i>Materiella anläggningstillgångar</i>		
Byggnader och mark	3 698 606	1 994 165
Maskiner och andra tekniska anläggningar	34 462	151 193
Övriga materiella anläggningstillgångar	218 666	132 000
<i>Summa materiella anläggningstillgångar</i>	<b>3 951 734</b>	<b>2 277 358</b>
<b>Summa anläggningstillgångar</b>	<b>3 951 734</b>	<b>2 277 358</b>
<b>Omsättningstillgångar</b>		
<i>Kortfristiga fordringar</i>		
Övriga fordringar	83 991	34 450
Förutbetalda kostnader och upplupna intäkter	160 336	126 381
<i>Summa kortfristiga fordringar</i>	<b>244 327</b>	<b>160 831</b>
<i>Kassa och bank</i>		
Kassa och bank	2 831 023	3 814 368
<i>Summa kassa och bank</i>	<b>2 831 023</b>	<b>3 814 368</b>
<b>Summa omsättningstillgångar</b>	<b>3 075 350</b>	<b>3 975 199</b>
<b>SUMMA TILLGÅNGAR</b>	<b>7 027 084</b>	<b>6 252 557</b>

	2023-12-31	2022-12-31
<b>EGET KAPITAL OCH SKULDER</b>		
<b>Eget kapital</b>		
Eget kapital vid räkenskapsårets början	3 775 074	3 518 009
Årets resultat	310 990	257 065
<b>Eget kapital vid räkenskapsårets slut</b>	<b>4 086 064</b>	<b>3 775 074</b>
<b>Avsättningar</b>		
Övriga avsättningar	851 353	881 916
<b>Summa avsättningar</b>	<b>851 353</b>	<b>881 916</b>
<b>Långfristiga skulder</b>		
Övriga skulder till kreditinstitut	696 808	734 251
<b>Summa långfristiga skulder</b>	<b>696 808</b>	<b>734 251</b>
<b>Kortfristiga skulder</b>		
Leverantörsskulder	148	81 890
Skatteskulder	35 529	31 677
Övriga skulder	81 305	83 779
Upplupna kostnader och förutbetalda intäkter	1 275 877	663 970
<b>Summa kortfristiga skulder</b>	<b>1 392 859</b>	<b>861 316</b>
<b>SUMMA EGET KAPITAL OCH SKULDER</b>	<b>7 027 084</b>	<b>6 252 557</b>


## NOTER


Not 1 Redovisningsprinciper

Enligt BFNAR 2017:3

### UNDERSKRIFTER

Lund 2024-06-20

  
Mira Lauthers  
TRU-representant


  
Mattias Olsson  
Ordförande

  
Lisa Ander Olsson

  
Ingela Eriksson


  
Linda Palmenäs


  
Gisela Nilsson

  
Elin Wijk

  
Josefin Strahl

Vår revisionsberättelse har lämnats 2024-06-25. Denna omriktar från std. utformningen.

  
Martin Johansson  
Auktoriserad revisor

  
Linda Andersson  
Lekmannarevisor